



El guion en 8 pasos



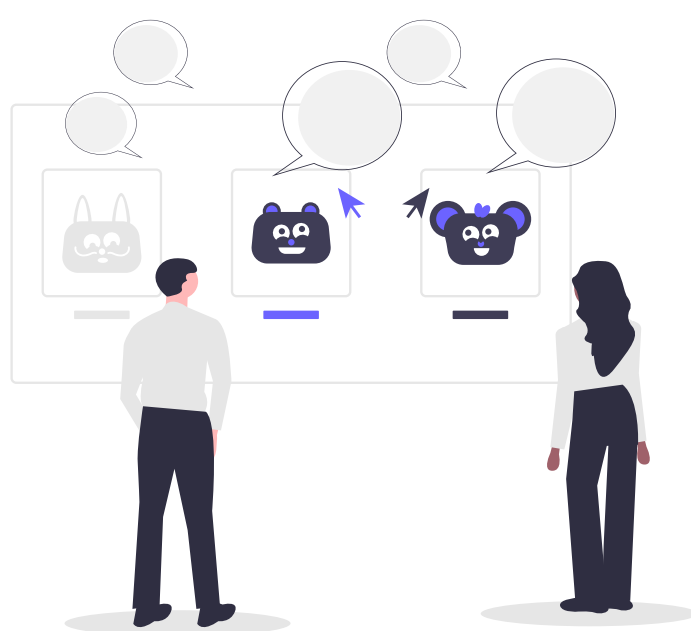
1. Idea

Sin idea no hay guion.
Si puedes concretarla en una frase, ya cuentas con tu *logline*.



2. Conflicto

Hay que aumentar a la idea qué, cuándo y a quién le pasa.
Si lo puedes escribir en 5 líneas, ya cuentas con tu *storyline*.



3. Personajes

Respecto al conflicto establecido, debes tener la claridad de tus protagonistas y antagonistas, lo mejor contruidos para darles los diálogos más adecuados.

4. Estructura de la escena

Planifica cada una de las escenas para que tengas la trama bien armada.
Recuerda que puedes eliminar las que no tengan peso hasta que el guion tenga fuerza.

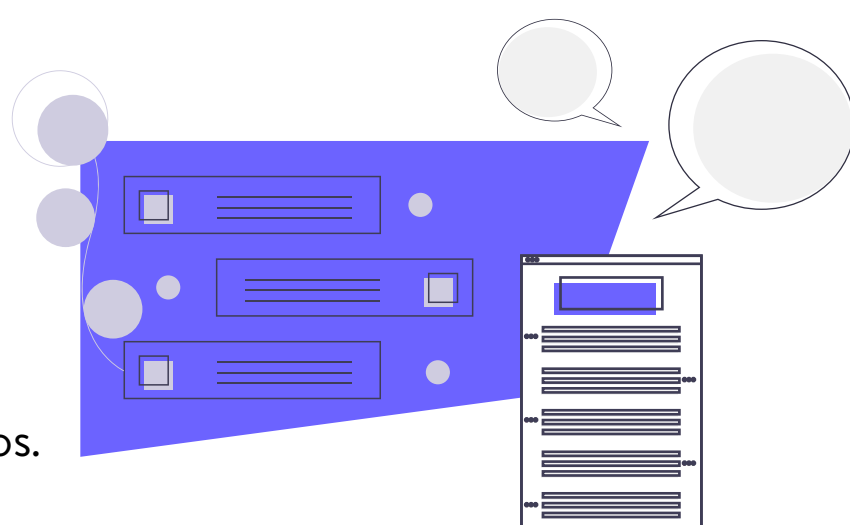



5. Escaleta

Resume cada escena en una línea y crea una lista enumerando las escenas.

6. Guion literario o tratamiento

Desarrolla cada una de las escenas, sin centrarte en los diálogos.



7. Diálogo

Garantiza el flujo y verosimilitud en los contenidos.

8. Reescribe

Siempre que puedas, deja descansar el guion y vuélvelo a leer, haciendo las correcciones pertinentes.

